



CENTAR ZA DIGITALNO SNIMANJE ZUBA

BULEVAR 3D CENTAR

Protokol za Internet pristup

Poštovani saradnici,

Obaveštavamo Vas da je **Bulevar 3D Centar** uveo mogućnost gledanja i preuzimanja SVIH snimaka Vaših pacijenata putem internet pristupa u vidu Cloud-a.

Od momenta dobijanja **korisničkog imena** i **šifre** za prijavu, svi snimci Vaših pacijenata će Vam se slati na Vaš profil i samo ćete Vi imati pristup tim snimcima.

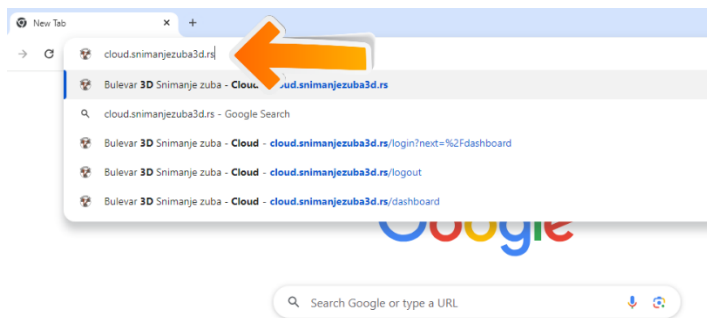
Za ortopan, cef i retroalveolarne snimke imate mogućnost da pogledate ili preuzmete snimak, dok za 3D CBCT imate mogućnost samo preuzimanja snimaka.

Prilikom svakog okačenog snimka na Vaš nalog, dobićete obaveštenje mejlom da Vam je pristigao nov snimak.

Svi snimci će se čuvati 2 godine.

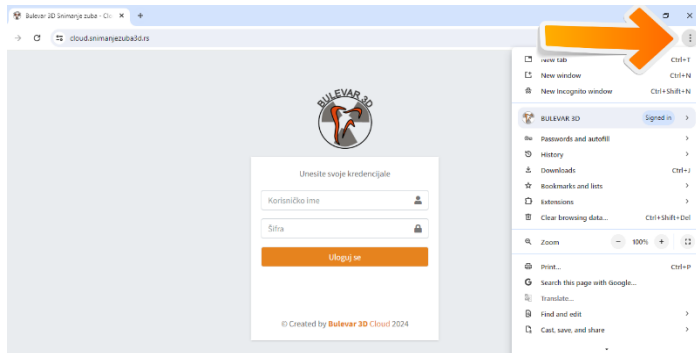
U daljem tekstu imate objašnjeno u koracima na koji način Vam je najlakše da koristite ovu našu novu uslugu:

Korak 1:



Ukucajte **cloud.snimanjezuba3d.rs**

Korak 2:



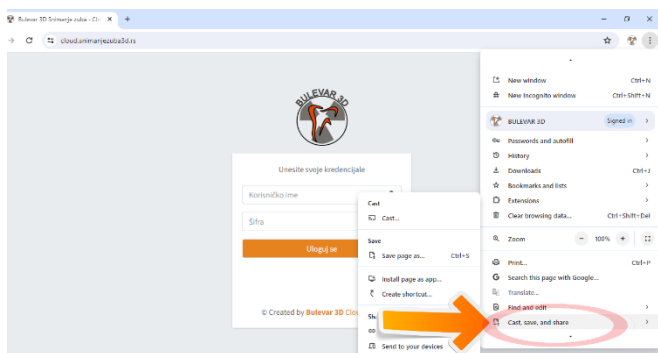
Sa desne strane na kraju, kliknite na tri tačke.



CENTAR ZA DIGITALNO SNIMANJE ZUBA

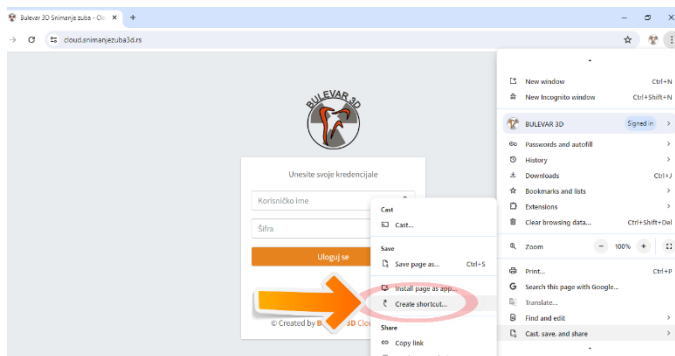
BULEVAR 3D CENTAR

Korak 3:



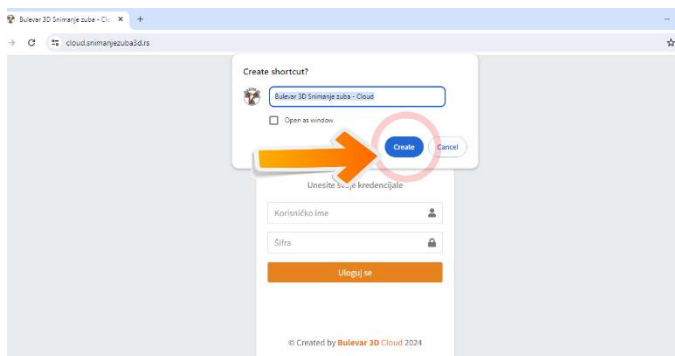
U padajućem meniju izaberite opciju **Cast, save and share**.

Korak 4:



Zatim, kliknite na **Create Shortcut...**

Korak 5:



Klikom na **Create** ćete kreirati prečicu na desktop-u.



CENTAR ZA DIGITALNO SNIMANJE ZUBA

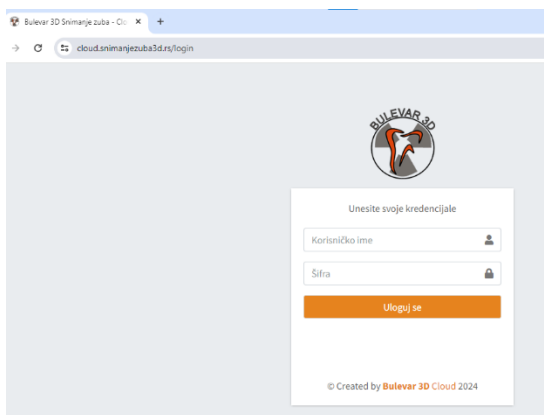
BULEVAR 3D CENTAR

Korak 6:



Na Vašem desktop-u će se pojaviti prečica **Bulevar 3D snimanje zuba - Cloud** preko koje možete najbrže da pogledate ili preuzmete snimke.

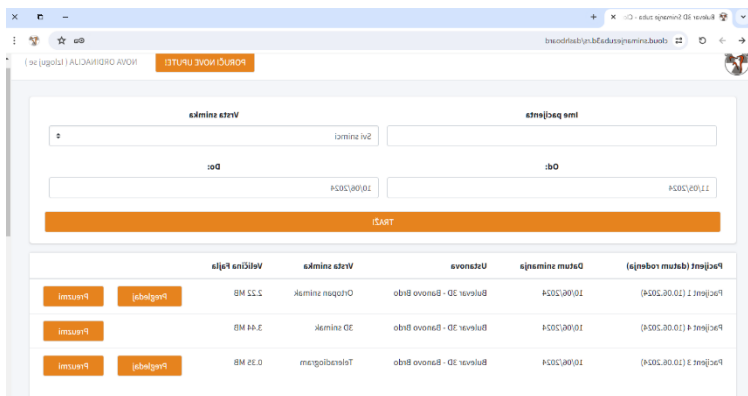
Korak 7:



Ulaskom u prečicu, logujete se na svoj profil.

Korisničko ime i šifru ćete dobiti u sledećem mail-u. U slučaju da zaboravite ili izbrisete te podatke, molimo Vas da nas kontaktirate da dobijete nove.

Korak 8:



Na Vašem profilu ćete imati pregled svih snimaka Vaših pacijenata, kao i lokacije gde je pacijent snimljen (Zvezdara, Novi Beograd ili Banovo brdo). Svi snimci će se čuvati **2 godine**. Ortopan, telerendgen (CEF) i retroalveolarni snimci mogu da se pogledaju i bez preuzimanja, dok 3D CBCT snimci moraju da se preuzmu.



CENTAR ZA DIGITALNO SNIMANJE ZUBA

BULEVAR 3D CENTAR

Korak 9:



Prilikom postavljanja snimka Vašeg pacijenta na Cloud, dobićete i automatski mail obaveštenja da je snimak postavljen.

Klikom na **Preuzmi / Pogledaj snimak** automatski se logujete na svoj profil.

U slučaju da obrišete mail, snimak svakako ostaje na Cloud-u **2 godine**.

Kontakt:

Bulevar 3D Zvezdara	062 288 833	bulevarcentar@gmail.com
Bulevar 3D Novi Beograd	060 411 44 89	bulevacentarnbg@gmail.com
Bulevar 3D Banovo brdo	064 131 35 23	bulevarcentarbrdo@gmail.com